



Sistema de declaración de impuestos

A través de Internet

Obligación Tributaria: 1021 - DECLARACIÓN DE IMPUESTO A LA RENTA SOCIEDADES
Identificación: 1791353064001 Razón Social: SOLUCIONES COMPUTACIONALES BITLOGIC S.A.
Periodo Fiscal: AÑO 2020 Tipo Declaración: SUSTITUTIVA
Formulario Sustituye: 872168247201

OPERACIONES CON PARTES RELACIONADAS LOCALES Y/O DEL EXTERIOR

CON PARTES RELACIONADAS LOCALES

Operaciones de activo	003	0.00
Operaciones de pasivo	004	0.00
Operaciones de ingreso	005	0.00
Operaciones de egreso	006	0.00
Operaciones de regalías, servicios técnicos, administrativos, de consultoría y similares	007	0.00

CON PARTES RELACIONADAS EN PARAÍSO FISCALES, JURISDICCIONES DE MENOR IMPOSICIÓN Y RÉGIMENES FISCALES PREFERENTES

Operaciones de activo	008	0.00
Operaciones de pasivo	009	0.00
Operaciones de ingreso	010	0.00
Operaciones de egreso	011	0.00
Operaciones de regalías, servicios técnicos, administrativos, de consultoría y similares	012	0.00

CON PARTES RELACIONADAS EN OTRAS JURISDICCIONES O RÉGIMENES DEL EXTERIOR

Operaciones de activo	013	0.00
Operaciones de pasivo	014	0.00
Operaciones de ingreso	015	0.00
Operaciones de egreso	016	0.00
Operaciones de regalías, servicios técnicos, administrativos, de consultoría y similares	017	0.00

TOTAL OPERACIONES CON PARTES RELACIONADAS

¿Sujeto pasivo exento de aplicación del régimen de precios de transferencia?

030 No aplica

ESTADO DE SITUACIÓN FINANCIERA

ACTIVO

ACTIVOS CORRIENTES

Efectivo y equivalentes al efectivo 311 536430.40

CUENTAS Y DOCUMENTOS POR COBRAR CORRIENTES

CUENTAS Y DOCUMENTOS POR COBRAR COMERCIALES CORRIENTES

RELACIONADAS

Locales	312	0.00
Del exterior	313	0.00
(-) Deterioro acumulado del valor de cuentas y documentos por cobrar comerciales por incobrabilidad (provisiones para créditos incobrables)	314	0.00



La información reposa en la base de datos del SRI, conforme la declaración realizada por el contribuyente

CÓDIGO VERIFICADOR

NÚMERO SERIAL

FECHA RECAUDACIÓN

PÁGINA


SRIDEC2021059390911

872204662998

06-07-2021

1

NO RELACIONADAS		
Locales	315	376439.68
Del exterior	316	0.00
(-) Deterioro acumulado del valor de cuentas y documentos por cobrar comerciales por incobrabilidad (provisiones para créditos incobrables)	317	7422.69
OTRAS CUENTAS Y DOCUMENTOS POR COBRAR CORRIENTES		
A ACCIONISTAS, SOCIOS, PARTICIPES, BENEFICIARIOS U OTROS TITULARES DE DERECHOS REPRESENTATIVOS DE CAPITAL		
Locales	318	0.00
Del exterior	319	0.00
DIVIDENDOS POR COBRAR		
En efectivo	320	0.00
En activos diferentes del efectivo	321	0.00
OTRAS RELACIONADAS		
Locales	322	0.00
Del exterior	323	0.00
(-) Deterioro acumulado del valor de otras cuentas y documentos por cobrar por incobrabilidad (provisiones para créditos incobrables)	324	0.00
OTRAS NO RELACIONADAS		
Locales	325	18964.79
Del exterior	326	0.00
(-) Deterioro acumulado del valor de otras cuentas y documentos por cobrar por incobrabilidad (provisiones para créditos incobrables)	327	0.00
OTROS ACTIVOS FINANCIEROS CORRIENTES		
A costo amortizado	328	0.00
(-) Deterioro acumulado del valor de otros activos financieros corrientes medidos a costo amortizado (provisiones para créditos incobrables)	329	0.00
A valor razonable	330	0.00
PORCIÓN CORRIENTE DE ARRENDAMIENTOS FINANCIEROS POR COBRAR		
Relacionadas	331	0.00
No relacionadas	332	0.00
IMPORTE BRUTO ADEUDADO POR LOS CLIENTES POR EL TRABAJO EJECUTADO EN CONTRATOS DE CONSTRUCCIÓN		
Relacionadas	333	0.00
No relacionadas	334	0.00
ACTIVOS POR IMPUESTOS CORRIENTES		
Crédito tributario a favor del sujeto pasivo (ISD)	335	0.00
Crédito tributario a favor del sujeto pasivo (IVA)	336	166877.54
Crédito tributario a favor del sujeto pasivo (Impuesto a la Renta)	337	37060.50
Otros	338	0.00
INVENTARIOS		
Mercaderías en tránsito	339	5464.53
Inventario de materia prima (no para la construcción)	340	0.00
Inventario de productos en proceso (excluyendo obras/inmuebles en construcción para la venta)	341	0.00
Inventario de prod. term. y mercad. en almacén (excluyendo obras/inmuebles terminados para la venta)	342	317994.43
Inventario de suministros, herramientas, repuestos y materiales (no para la construcción)	343	0.00
Inventario de materia prima, suministros y materiales para la construcción	344	0.00
Inventario de obras/inmuebles en construcción para la venta	345	0.00
Inventario de obras/inmuebles terminados para la venta	346	0.00
(-) Deterioro acumulado del valor de inventarios por ajuste al valor neto realizable	347	0.00
ACTIVOS NO CORRIENTES MANTENIDOS PARA LA VENTA		
Costo	348	0.00
(-) Deterioro acumulado del valor de activos no corrientes mantenidos para la venta	349	0.00
ACTIVOS BIOLÓGICOS		

	La información reposa en la base de datos del SRI, conforme la declaración realizada por el contribuyente			
	CÓDIGO VERIFICADOR	NÚMERO SERIAL	FECHA RECAUDACIÓN	PÁGINA
	SRIDEC2021059390911	872204662998	06-07-2021	2

PLANTAS VIVAS Y FRUTOS EN CRECIMIENTO		
A costo	350	0.00
(-) Deterioro acumulado del valor de activos biológicos medidos a costo	351	0.00
A valor razonable menos los costos de venta	352	0.00
ANIMALES VIVOS		
A costo	353	0.00
(-) Deterioro acumulado del valor de activos biológicos medidos a costo	354	0.00
A valor razonable menos los costos de venta	355	0.00
GASTOS PAGADOS POR ANTICIPADO (PREPAGADOS)		
Propaganda y publicidad prepagada	356	0.00
Arrendamientos operativos pagados por anticipado	357	0.00
Primas de seguro pagadas por anticipado	358	0.00
Otros	359	306.00
Otros Activos Corrientes	360	0.00
TOTAL ACTIVOS CORRIENTES	361	1452115.18

ACTIVOS NO CORRIENTES

PROPIEDADES, PLANTA Y EQUIPO

TERRENOS		
Costo histórico antes de reexpresiones o revaluaciones	362	43915.20
Ajuste acumulado por reexpresiones o revaluaciones	363	0.00
EDIFICIOS Y OTROS INMUEBLES (EXCEPTO TERRENOS)		
Costo histórico antes de reexpresiones o revaluaciones	364	143167.79
Ajuste acumulado por reexpresiones o revaluaciones	365	0.00
NAVES, AERONAVES, BARCAZAS Y SIMILARES		
Costo histórico antes de reexpresiones o revaluaciones	366	0.00
Ajuste acumulado por reexpresiones o revaluaciones	367	0.00
MAQUINARIA, EQUIPO, INSTALACIONES Y ADECUACIONES		
Costo histórico antes de reexpresiones o revaluaciones	368	0.00
Ajuste acumulado por reexpresiones o revaluaciones	369	0.00
PLANTAS PRODUCTORAS (AGRICULTURA)		
Costo histórico antes de reexpresiones o revaluaciones	370	0.00
Ajuste acumulado por reexpresiones o revaluaciones	371	0.00
Construcciones en Curso y Otros Activos en Tránsito	372	0.00
Muebles y enseres	373	14439.69
Equipo de Computación	374	0.00
Vehículos, Equipo de Transporte y Caminero Móvil	375	0.00
PROPIEDADES, PLANTA Y EQUIPO POR CONTRATOS DE ARRENDAMIENTO FINANCIERO		
Terrenos	376	0.00
Edificios y otros inmuebles (excepto terrenos)	377	0.00
Naves, aeronaves, barcasas y similares	378	0.00
Maquinaria, equipo, instalaciones y adecuaciones	379	0.00
Equipo de computación	380	10137.80
Vehículos, equipo de transporte y caminero móvil	381	82725.00
Otros	382	0.00
Otras Propiedades, Planta y Equipo	383	0.00
(-) DEPRECIACIÓN ACUMULADA DE PROPIEDADES, PLANTA Y EQUIPO		
Del costo histórico antes de reexpresiones o revaluaciones	384	129118.36



La información reposa en la base de datos del SRI, conforme la declaraciónrealizada por el contribuyente

CÓDIGO VERIFICADOR

NÚMERO SERIAL

FECHA RECAUDACIÓN

PÁGINA

SRIDEC2021059390911

872204662998

06-07-2021

3

Del ajuste acumulado por reexpresiones o revaluaciones	385	0.00
(-) Deterioro acumulado del valor de propiedades, planta y equipo	386	0.00
ACTIVOS INTANGIBLES		
Plusvalía o goodwill (derecho de llave)	387	0.00
Marcas, patentes, licencias y otros similares	388	0.00
Adecuaciones y mejoras en bienes arrendados mediante arrendamiento operativo	389	0.00
Derechos en acuerdos de concesión	390	0.00
Otros	391	0.00
(-) Amortización acumulada de activos intangibles	392	0.00
(-) Deterioro acumulado de activos intangibles	393	0.00
Derechos de uso por activos arrendados	490	0.00
(-) Amortización acumulada de derechos de uso por activos arrendados	491	0.00
PROPIEDADES DE INVERSIÓN		
TERRENOS		
A costo	394	0.00
A valor razonable	395	0.00
EDIFICIOS		
A costo	396	0.00
A valor razonable	397	0.00
(-) Depreciación Acumulada de Propiedades de Inversión	398	0.00
(-) Deterioro Acumulado del Valor de Propiedades de Inversión	399	0.00
ACTIVOS BIOLÓGICOS		
PLANTAS VIVAS Y FRUTOS EN CRECIMIENTO		
A costo	400	0.00
(-) Depreciación acumulada de activos biológicos medidos a costo	401	0.00
(-) Deterioro acumulado del valor de activos biológicos medidos a costo	402	0.00
A valor razonable menos los costos de venta	403	0.00
ANIMALES VIVOS		
A costo	404	0.00
(-) Depreciación acumulada de activos biológicos medidos a costo	405	0.00
(-) Deterioro acumulado del valor de activos biológicos medidos a costo	406	0.00
A valor razonable menos los costos de venta	407	0.00
ACTIVOS PARA EXPLORACIÓN, EVALUACIÓN Y EXPLOTACIÓN DE RECURSOS MINERALES		
Tangibles	408	0.00
Intangibles	409	0.00
(-) Depreciación / amortización acumulada de activos para exploración, evaluación y explotación	410	0.00
(-) Deterioro acumulado del valor de activos para exploración, evaluación y explotación	411	0.00
INVERSIONES NO CORRIENTES		
EN SUBSIDIARIAS		
Costo	412	0.00
Ajuste acumulado por aplicación del método de la participación (valor patrimonial proporcional)	(+/-) 413	0.00
EN ASOCIADAS		
Costo	414	0.00
Ajuste acumulado por aplicación del método de la participación (valor patrimonial proporcional)	(+/-) 415	0.00
EN NEGOCIOS CONJUNTOS		
Costo	416	0.00
Ajuste acumulado por aplicación del método de la participación (valor patrimonial proporcional)	(+/-) 417	0.00
Otros Derechos Representativos de Capital en Sociedades que no son Subsidiarias, ni Asociadas, ni Negocios Conjuntos	418	0.00



La información reposa en la base de datos del SRI, conforme la declaración realizada por el contribuyente

CÓDIGO VERIFICADOR

NÚMERO SERIAL

FECHA RECAUDACIÓN

PÁGINA

SRIDEC2021059390911

872204662998

06-07-2021

4

(-) Deterioro Acumulado del Valor de Inversiones no Corrientes		419	0.00
Cuentas y Documentos por Cobrar no Corrientes			
Cuentas y Documentos por Cobrar Comerciales no Corrientes			
Relacionadas			
Locales		420	0.00
Del exterior		421	0.00
(-) Deterioro acumulado del valor de cuentas y documentos por cobrar comerciales por incobrabilidad (provisiones para créditos incobrables)		422	0.00
No Relacionadas			
Locales		423	0.00
Del exterior		424	0.00
(-) Deterioro acumulado del valor de cuentas y documentos por cobrar comerciales por incobrabilidad (provisiones para créditos incobrables)		425	0.00
Otras Cuentas y Documentos por Cobrar no Corrientes			
A Accionistas, Socios, Participes, Beneficiarios u otros Titulares de Derechos Representativos de Capital			
Locales		426	0.00
Del exterior		427	0.00
(-) Deterioro acumulado del valor de cuentas y documentos por cobrar por incobrabilidad (provisiones para créditos incobrables)		428	0.00
Otras Relacionadas			
Locales		429	0.00
Del exterior		430	0.00
(-) Deterioro acumulado del valor de cuentas y documentos por cobrar por incobrabilidad (provisiones para créditos incobrables)		431	0.00
Otras No Relacionadas			
Locales		432	0.00
Del exterior		433	0.00
(-) Deterioro acumulado del valor de otras cuentas y documentos por cobrar por incobrabilidad (provisiones para créditos incobrables)		434	0.00
Otros Activos Financieros no Corrientes			
A costo amortizado		435	0.00
(-) Deterioro acumulado del valor de otros activos financieros no corrientes medidos a costo amortizado (provisiones para créditos incobrables)		436	0.00
A valor razonable		437	0.00
Porción no corriente de Arrendamientos Financieros por Cobrar			
Relacionadas		438	0.00
No Relacionadas		439	0.00
Activos por Impuestos Diferidos			
Por diferencias temporarias		440	0.00
Por pérdidas tributarias sujetas a amortización en periodos siguientes		441	0.00
Por Créditos Fiscales no Utilizados			
Crédito tributario a favor del sujeto pasivo (ISD)		442	0.00
Crédito tributario a favor del sujeto pasivo (Impuesto a la Renta)		443	0.00
Otros		444	0.00
Otros Activos No Corrientes		445	0.00
TOTAL Activos No Corrientes		449	165267.12
Revaluaciones y Reexpresiones de Activos (Informativo)			
Ajustes acumulados por reexpresiones o revaluaciones de otras partidas de propiedades, planta y equipo (informativo)		460	0.00
(-) Depreciación acumulada de los ajustes acumulados por reexpresiones o revaluaciones de otras partidas de propiedades, planta y equipo (informativo)		461	0.00
Ajustes acumulados por reexpresiones o revaluaciones de activos intangibles (informativo)		462	0.00
(-) Amortización acumulada de los ajustes acumulados por reexpresiones o revaluaciones de activos intangibles (informativo)		463	0.00
Ajustes acumulados por reexpresiones o revaluaciones de propiedades de inversión (informativo)		464	0.00
(-) Depreciación acumulada de los ajustes acumulados por reexpresiones o revaluaciones de propiedades de inversión (informativo)		465	0.00
Ajustes acumulados por reexpresiones o revaluaciones de activos para exploración, evaluación y explotación de recursos minerales (informativo)		466	0.00



La información reposa en la base de datos del SRI, conforme la declaración realizada por el contribuyente			
CÓDIGO VERIFICADOR	NÚMERO SERIAL	FECHA RECAUDACIÓN	PÁGINA
SRIDEC2021059390911	872204662998	06-07-2021	5

(-) Depreciación/amortización acumulada del ajustes acumulado por reexpresiones o revaluaciones de activos para exploración, evaluación y explotación de recursos minerales (informativo)	467	0.00
Total de las revaluaciones y otros ajustes positivos producto de valoraciones financieras excluidos del cálculo del anticipo, para todos los activos (informativo)	468	0.00
(-) Total depreciación acumulada del ajuste acumulado por revaluaciones y otros ajustes negativos producto de valoraciones financieras excluidos del cálculo del anticipo, para todos los activos (informativo)	469	0.00
TERRENOS QUE SE EXCLUYEN DEL CÁLCULO DEL ANTICIPO		
Total costo de terrenos en los que se desarrollan actividades agropecuarias (excluyendo sus revaluaciones o reexpresiones) (informativo)	470	0.00
Total deterioro acumulado del costo de terrenos en los que se desarrollan actividades agropecuarias (informativo)	471	0.00
Total costo de terrenos en los que se desarrollan proyectos inmobiliarios para la vivienda de interés social (excluyendo sus revaluaciones o reexpresiones) (informativo)	472	0.00
Total deterioro acumulado del costo de terrenos en los que se desarrollan proyectos inmobiliarios para la vivienda de interés social (informativo)	473	0.00
Total de intereses implícitos no devengados (futuros ingresos financieros en el estado de resultados) por acuerdos que constituyen efectivamente una transacción financiera o cobro diferido (informativo)	474	0.00
Activos (fideicomitidos y generados) en fideicomisos mercantiles o encargos fiduciarios donde el contribuyente es constituyente o aportante (informativo)	475	0.00
Activos adquiridos por el valor de las utilidades reinvertidas generadas en el período anterior al declarado (informativo)	476	0.00
TOTAL DEL ACTIVO	499	1617382.30

PASIVO		
PASIVOS CORRIENTES		
CUENTAS Y DOCUMENTOS POR PAGAR CORRIENTES		
CUENTAS Y DOCUMENTOS POR PAGAR COMERCIALES CORRIENTES		
RELACIONADAS		
Locales	511	0.00
Del exterior	512	0.00
NO RELACIONADAS		
Locales	513	440014.60
Del exterior	514	22757.10
OTRAS CUENTAS Y DOCUMENTOS POR PAGAR CORRIENTES		
A ACCIONISTAS. SOCIOS, PARTÍCIPIES. BENEFICIARIOS U OTROS TITULARES DE DERECHOS REPRESENTATIVOS DE CAPITAL		
Locales	515	0.00
Del exterior	516	0.00
DIVIDENDOS POR PAGAR		
En efectivo	517	0.00
En activos diferentes del efectivo	518	0.00
OTRAS RELACIONADAS		
Locales	519	12565.22
Del exterior	520	0.00
OTRAS NO RELACIONADAS		
Locales	521	16895.97
Del exterior	522	0.00
OBLIGACIONES CON INSTITUCIONES FINANCIERAS - CORRIENTES		
RELACIONADAS		
Locales	523	147202.69
Del exterior	524	0.00
NO RELACIONADAS		
Locales	525	0.00
Del exterior	526	0.00
Crédito A Mutuo	527	0.00
Porción Corriente de Obligaciones Emitidas	528	0.00
OTROS PASIVOS FINANCIEROS		
A costo amortizado	529	0.00
A valor razonable	530	0.00

Porción Corriente de Arrendamientos Financieros Por Pagar	531	0.00
Pasivo corriente por arrendamiento	593	0.00
Impuesto A La Renta Por Pagar Del Ejercicio	532	16409.70
PASIVOS CORRIENTES POR BENEFICIOS A LOS EMPLEADOS		
Participación trabajadores por pagar del ejercicio	533	4626.55
Obligaciones con el IESS	534	2732.33
Jubilación Patronal	535	0.00
Otros Pasivos Corrientes Por Beneficios a Empleados	536	2323.83
PROVISIONES CORRIENTES		
Por garantías	537	0.00
Por desmantelamiento	538	0.00
Por contratos onerosos	539	0.00
Por reestructuraciones de negocios	540	0.00
Por reembolsos a clientes	541	0.00
Por litigios	542	0.00
Por pasivos contingentes asumidos en una combinación de negocios	543	0.00
Otras	544	0.00
PASIVOS POR INGRESOS DIFERIDOS		
Anticipos de clientes	545	0.00
Subvenciones del Gobierno	546	0.00
Otros	547	0.00
OTROS PASIVOS CORRIENTES		
Transferencias casa matriz y sucursales (del exterior)	548	0.00
Otros	549	0.00
TOTAL PASIVOS CORRIENTES	550	665527.99

PASIVOS NO CORRIENTES		
CUENTAS Y DOCUMENTOS POR PAGAR NO CORRIENTES		
CUENTAS Y DOCUMENTOS POR PAGAR COMERCIALES NO CORRIENTES		
RELACIONADAS		
Locales	553	0.00
Del exterior	554	0.00
NO RELACIONADAS		
Locales	555	0.00
Del exterior	556	0.00
OTRAS CUENTAS Y DOCUMENTOS POR PAGAR NO CORRIENTES		
A ACCIONISTAS, SOCIOS, PARTÍCIPE. BENEFICIARIOS U OTROS TITULARES DE DERECHOS REPRESENTATIVOS DE CAPITAL		
Locales	557	0.00
Del exterior	558	0.00
OTRAS RELACIONADAS		
Locales	559	0.00
Del exterior	560	0.00
OTRAS NO RELACIONADAS		
Locales	561	0.00
Del exterior	562	0.00
OBLIGACIONES CON INSTITUCIONES FINANCIERAS - NO CORRIENTES		
RELACIONADAS		
Locales	563	0.00



La información reposa en la base de datos del SRI, conforme la declaraciónrealizada por el contribuyente

CÓDIGO VERIFICADOR

NÚMERO SERIAL

FECHA RECAUDACIÓN

PÁGINA

SRIDEC2021059390911

872204662998


06-07-2021

7

Del exterior	564	0.00
NO RELACIONADAS		
Locales	565	0.00
Del exterior	566	0.00
Crédito a mutuo	567	0.00
Porción no corriente de obligaciones emitidas	568	0.00
OTROS PASIVOS FINANCIEROS NO CORRIENTES		
A costo amortizado	569	0.00
A valor razonable	570	0.00
Porción no corriente de arrendamientos financieros por pagar	571	0.00
Pasivo no corriente por arrendamiento	594	0.00
Pasivo por Impuesto a la Renta diferido	572	0.00
PASIVOS NO CORRIENTES POR BENEFICIOS A LOS EMPLEADOS		
Jubilación Patronal	573	51284.38
Desahucio	574	22966.53
Otros Pasivos No Corrientes Por Beneficios A Empleados	575	0.00
PROVISIONES NO CORRIENTES		
Por garantías	576	0.00
Por desmantelamiento	577	0.00
Por contratos onerosos	578	0.00
Por reestructuraciones de negocios	579	0.00
Por reembolsos a clientes	580	0.00
Por litigios	581	0.00
Por pasivos contingentes asumidos en una combinación de negocios	582	0.00
Otras	583	0.00
PASIVOS POR INGRESOS DIFERIDOS		
Anticipos de clientes	584	13949.80
Subvenciones del gobierno	585	0.00
Otros	586	215770.24
OTROS PASIVOS NO CORRIENTES		
Transferencias casa matriz y sucursales (del exterior)	587	0.00
Otros	588	0.00
TOTAL PASIVOS NO CORRIENTES	589	303970.95
Total de intereses implícitos no devengados (futuros gastos financieros en el estado de resultados) por acuerdos que constituyen efectivamente una transacción financiera o pago diferido (Informativo)	591	0.00
Pasivos incurridos en fideicomisos mercantiles o encargos fiduciarios donde el contribuyente es constituyente o aportante (Informativo)	592	0.00

TOTAL DEL PASIVO	599	969498.94
------------------	-----	-----------

PATRIMONIO		
Capital suscrito y/o asignado	601	120000.00
(-) Capital suscrito no pagado, acciones en tesorería	602	0.00
Aportes de socios, accionistas, partícipes, fundadores, constituyentes, beneficiarios u otros titulares de derechos representativos de capital para futura capitalización	603	0.00
RESERVAS		
Reserva legal	604	59353.32
Reserva facultativa	605	249859.09
Otras	606	27847.38
RESULTADOS ACUMULADOS		
Reserva de capital	607	4481.67

	La información reposa en la base de datos del SRI, conforme la declaraciónrealizada por el contribuyente			
	CÓDIGO VERIFICADOR	NÚMERO SERIAL	FECHA RECAUDACIÓN	PÁGINA
	SRIDEC2021059390911	872204662998	06-07-2021	8

Reserva por donaciones		608	0.00
Reserva por valuación (procedente de la aplicación de normas ecuatorianas de contabilidad - NEC)		609	0.00
Superávit por revaluación de inversiones (procedente de la aplicación de normas ecuatorianas de contabilidad - NEC)		610	0.00
Utilidades acumuladas de ejercicios anteriores		611	186423.99
(-) Pérdidas acumuladas de ejercicios anteriores		612	0.00
Excedente / pérdida del ejercicio anterior (con socios)	(+/-)	613	0.00
Resultados acumulados por adopción por primera vez de las NIIF	(+/-)	614	-9889.49
Utilidad del ejercicio		615	9807.40
(-) Pérdida del ejercicio		616	0.00
Excedente / pérdida del ejercicio económico (con socios)	(+/-)	617	0.00

OTROS RESULTADOS INTEGRALES ACUMULADOS

SUPERÁVIT DE REVALUACIÓN ACUMULADO			
Propiedades, Planta y Equipo		618	0.00
Activos intangibles		619	0.00
Otros		620	0.00
Ganancias y pérdidas acumuladas por inversiones en instrumentos de patrimonio medidos a valor razonable con cambios en otro resultado integral	(+/-)	621.0	0.00
Ganancias y pérdidas acumuladas por la conversión de estados financieros de un negocio en el extranjero	(+/-)	622.0	0.00
Ganancias y pérdidas actuariales acumuladas	(+/-)	623.0	0.00
La parte efectiva de las ganancias y pérdidas de los instrumentos de cobertura en una cobertura de flujos de efectivo	(+/-)	624.0	0.00
Otros	(+/-)	625.0	0.00
Dividendos declarados (distribuidos) a favor de titulares de derechos representativos de capital en el ejercicio fiscal (Informativo)		626	0.00
Dividendos pagados (liquidados) a titulares de derechos representativos de capital en el ejercicio fiscal (Informativo)		627	0.00

TOTAL DEL PATRIMONIO698647883.36

TOTAL PASIVO Y PATRIMONIO6991617382.30

ESTADO DEL RESULTADO INTEGRAL

INGRESOS

INGRESOS DE ACTIVIDADES ORDINARIAS

VENTAS LOCALES DE BIENES	Total ingresos		Valor exento / no objeto	
Gravadas con tarifa diferente de 0% de IVA	6001	2738861.15	6002	0.00
Gravadas con tarifa 0% de iva o exentas de IVA	6003	0.00	6004	0.00
PRESTACIONES LOCALES DE SERVICIOS	Total ingresos		Valor exento / no objeto	
Gravadas con tarifa diferente de 0% de IVA	6005	0.00	6006	0.00
Gravadas con tarifa 0% de iva o exentas de IVA	6007	0.00	6008	0.00
EXPORTACIONES NETAS	Total ingresos		Valor exento / no objeto	
De bienes	6009	0.00	6010	0.00
De servicios	6011	0.00	6012	0.00
	Total ingresos		Valor exento / no objeto	
Por prestación de servicios de construcción	6013	0.00	6014	0.00
Obtenidos bajo la modalidad de comisiones o similares (relaciones de agencia)	6015	0.00	6016	0.00
Obtenidos por arrendamientos operativos	6017	0.00	6018	0.00

TOTAL INGRESOS DE ACTIVIDADES ORDINARIAS10052738861.15

OTROS INGRESOS

POR REGALÍAS Y OTRAS CESIONES DE DERECHOS	Total ingresos		Valor exento / no objeto	
RELACIONADAS	6019	0.00	6020	0.00
NO RELACIONADAS	6021	0.00	6022	0.00
POR DIVIDENDOS	Total ingresos		Valor exento / no objeto	
Procedentes de sociedades residentes o establecidas en Ecuador	6023	0.00	6024	0.00



La información reposa en la base de datos del SRI, conforme la declaraciónrealizada por el contribuyente

CÓDIGO VERIFICADOR

NÚMERO SERIAL

FECHA RECAUDACIÓN

PÁGINA

SRIDEC2021059390911

872204662998

06-07-2021

9

Procedentes de sociedades no residentes ni establecidas en Ecuador	6025	0.00	6026	0.00
	Total ingresos		Valor exento / no objeto	
Ganancias netas por mediciones de activos biológicos a valor razonable menos costos de venta	6027	0.00	6028	0.00
Ganancias netas por medición de propiedades de inversión a valor razonable	6029	0.00	6030	0.00
Ganancias netas por medición de instrumentos financieros a valor razonable	6031	0.00	6032	0.00
Ganancias netas por diferencias de cambios	6033	0.00	6034	0.00
Utilidad en venta de propiedades, planta y equipo	6035	0.00	6036	0.00
Utilidad en la enajenación de derechos representativos de capital	6037	0.00	6038	0.00
Ingresos devengados por subvenciones del gobierno y otras ayudas gubernamentales	6039	0.00	6040	0.00
GANANCIAS NETAS POR REVERSIONES DE DETERIORO EN EL VALOR				
	Total ingresos		Valor exento / no objeto	
De activos financieros (reversión de provisiones para créditos incobrables)	6041	0.00	6042	0.00
De inventarios	6043	0.00	6044	0.00
De activos no corrientes mantenidos para la venta	6045	0.00	6046	0.00
De activos biológicos	6047	0.00	6048	0.00
De propiedades, planta y equipo	6049	0.00	6050	0.00
De activos intangibles	6051	0.00	6052	0.00
De propiedades de inversión	6053	0.00	6054	0.00
De activos de exploración, evaluación y explotación de recursos minerales	6055	0.00	6056	0.00
De inversiones no corrientes	6057	0.00	6058	0.00
Otras	6059	0.00	6060	0.00
GANANCIAS NETAS POR REVERSIONES DE PROVISIONES				
	Total ingresos		Valor exento / no objeto	
Por garantías	6061	0.00	6062	0.00
Por desmantelamientos	6063	0.00	6064	0.00
Por contratos onerosos	6065	0.00	6066	0.00
Por reestructuraciones de negocios	6067	0.00	6068	0.00
Por reembolsos a clientes	6069	0.00	6070	0.00
Por litigios	6071	0.00	6072	0.00
Por pasivos contingentes asumidos en una combinación de negocios	6073	0.00	6074	0.00
Otras	6075	0.00	6076	0.00
GANANCIAS NETAS POR REVERSIONES DE PASIVOS POR BENEFICIOS A LOS EMPLEADOS				
	Total ingresos		Valor exento / no objeto	
Jubilación patronal y desahucio	6077	0.00	6078	0.00
Otros	6079	0.00	6080	0.00
RENTAS NETAS PROVENIENTES DE DONACIONES Y APORTACIONES (PARA USO DE INSTITUCIONES DE CARÁCTER PRIVADOS SIN FINES DE LUCRO)				
	Total ingresos		Valor exento / no objeto	
De recursos públicos	6081	0.00	6082	0.00
De otras locales	6083	0.00	6084	0.00
Del exterior	6085	0.00	6086	0.00
POR REEMBOLSOS DE SEGUROS				
	Total ingresos		Valor exento / no objeto	
Por lucro cesante	6087	0.00	6088	0.00
Otros	6089	0.00	6090	0.00
	Total ingresos		Valor exento / no objeto	
Provenientes del exterior	6091	0.00	6092	0.00
Otros	6093	0.00	6094	0.00
INGRESOS FINANCIEROS Y OTROS NO OPERACIONALES				
INGRESOS FINANCIEROS				
ARRENDAMIENTO MERCANTIL				
RELACIONADAS				
	Total ingresos		Valor exento / no objeto	



La información reposa en la base de datos del SRI, conforme la declaración realizada por el contribuyente

CÓDIGO VERIFICADOR

NÚMERO SERIAL

FECHA RECAUDACIÓN

PÁGINA

SRIDEC2021059390911

872204662998

06-07-2021

10

	Local	6095	0.00	6096	0.00
	Del exterior	6097	0.00	6098	0.00
NO RELACIONADAS		Total ingresos		Valor exento / no objeto	
	Local	6099	0.00	6100	0.00
	Del exterior	6101	0.00	6102	0.00
COSTOS DE TRANSACCIÓN (COMISIONES BANCRIAS, HONORARIOS, TASAS, ENTRE OTROS)					
RELACIONADAS		Total ingresos		Valor exento / no objeto	
	Local	6103	0.00	6104	0.00
	Del exterior	6105	0.00	6106	0.00
NO RELACIONADAS		Total ingresos		Valor exento / no objeto	
	Local	6107	0.00	6108	0.00
	Del exterior	6109	0.00	6110	0.00
INTERESES CON INSTITUCIONES FINANCIERAS					
RELACIONADAS		Total ingresos		Valor exento / no objeto	
	Local	6111	0.00	6112	0.00
	Del exterior	6113	0.00	6114	0.00
NO RELACIONADAS		Total ingresos		Valor exento / no objeto	
	Local	6115	22335.68	6116	0.00
	Del exterior	6117	0.00	6118	0.00
INTERESES DEVENGADOS CON TERCEROS					
RELACIONADAS		Total ingresos		Valor exento / no objeto	
	Local	6119	0.00	6120	0.00
	Del exterior	6121	0.00	6122	0.00
NO RELACIONADAS		Total ingresos		Valor exento / no objeto	
	Local	6123	0.00	6124	0.00
	Del exterior	6125	0.00	6126	0.00
Prestación de servicios de custodia de activos financieros		6241	0.00	6242	0.00
Prestación de servicios de operaciones de inversión en nombre de terceros		6251	0.00	6252	0.00
Por actividades de inversión, reinversión o de negociación de activos financieros (si la sociedad es administrada por una Institución Financiera)		6261	0.00	6262	0.00
		Total ingresos		Valor exento / no objeto	
Intereses implícitos devengados por acuerdos que constituyen efectivamente una transacción financiera o cobro diferido		6127	0.00	6128	0.00
Otros		6129	0.00	6130	0.00
		Total ingresos		Valor exento / no objeto	
Ganancias por medición de inversiones en asociadas y negocios conjuntos al método de la participación (valor patrimonial proporcional)		6131	0.00	6132	0.00
Otros		6133	14754.71	6134	0.00
		Total ingresos		Valor exento / no objeto	
Ganancias netas procedentes de actividades discontinuadas		6135	0.00	6136	0.00
TOTAL INGRESOS NO OPERACIONALES		1045	37090.39		
TOTAL INGRESOS				6999	2775951.54
Ventas netas de propiedades, planta y equipo (Informativo)				6140	0.00
Ingresos por reembolso como intermediario / monto total facturado por operadoras de transporte con puntos de emisión asignados a socios (Informativo)				6141	0.00
Dividendos declarados (distribuidos) a favor del contribuyente en el ejercicio fiscal (Informativo)				6142	0.00
Dividendos cobrados (recaudados) por el contribuyente en el ejercicio fiscal (Informativo)				6143	0.00
Ingresos obtenidos por las organizaciones previstas en la Ley de economía popular y solidaria (Informativo)					
Utilidades (Informativo)				6144	0.00
Excedentes (Informativo)				6145	0.00
Monto total facturado por comisionistas y similares (relaciones de agencia) (Informativo)					
Correspondiente a los valores brutos de los bienes o servicios vendidos bajo la modalidad de comisiones o similares (Informativo)				6146	0.00



La información reposa en la base de datos del SRI, conforme la declaraciónrealizada por el contribuyente

CÓDIGO VERIFICADOR

NÚMERO SERIAL

FECHA RECAUDACIÓN

PÁGINA

SRIDEC2021059390911

872204662998

06-07-2021

11

Valor total correspondiente a las comisiones, descuentos, primas y similares sobre los valores brutos de los bienes o servicios vendidos bajo la modalidad de comisiones o similares (Informativo)	6147	0.00
Ingresos generados por compañías de transporte internacional por sus operaciones habituales de transporte (Informativo)	6148	0.00
Ingresos generados en fideicomisos mercantiles o encargos fiduciarios donde el contribuyente es constituyente o aportante (Informativo)	6149	0.00
Ingresos no objeto de impuesto a la renta	6150	0.00
Ingresos obtenidos en dinero electrónico (Informativo)	6151	0.00
Ingresos brutos totales según contabilidad	6152	2775951.54

COSTOS Y GASTOS

COSTO DE VENTAS

	Costo		Gasto		Valor no deducible	
Inventario inicial de bienes no producidos por el sujeto pasivo	7001	192816.54				
Compras netas locales de bienes no producidos por el sujeto pasivo	7004	1772104.00			7006	0.00
Importaciones de bienes no producidos por el sujeto pasivo	7007	735416.75			7009	0.00
(-) Inventario final de bienes no producidos por el sujeto pasivo	7010	317994.43				
Inventario inicial de materia prima	7013	0.00				
Compras netas locales de materia prima	7016	0.00			7018	0.00
Importaciones de materia prima	7019	0.00			7021	0.00
(-) Inventario final de materia prima	7022	0.00				
Inventario inicial de productos en proceso	7025	0.00				
(-) Inventario final de productos en proceso	7028	0.00				
Inventario inicial productos terminados	7031	0.00				
(-) Inventario final de productos terminados	7034	0.00				
(+ / -) Ajustes	(+/-) 7037	0.00			(+/-) 7039	0.00

GASTOS POR BENEFICIOS A LOS EMPLEADOS Y HONORARIOS

	Costo		Gasto		Valor no deducible	
Sueldos, salarios y demás remuneraciones que constituyen materia gravada del iess	7040	0.00	7041	127697.87	7042	0.00
Beneficios sociales, indemnizaciones y otras remuneraciones que no constituyen materia gravada del IESS	7043	0.00	7044	18627.56	7045	0.00
Aporte a la seguridad social (incluye fondo de reserva)	7046	0.00	7047	25831.14	7048	0.00
Honorarios profesionales y dietas	7049	0.00	7050	4901.00	7051	0.00
Honorarios y otros pagos a no residentes por servicios ocasionales	7052	0.00	7053	0.00	7054	0.00
Jubilación patronal	7055	0.00	7056	5106.53	7057	5106.53
Desahucio	7058	0.00	7059	3022.39	7060	3022.39
Otros	7061	0.00	7062	9642.39	7063	0.00

GASTOS POR DEPRECIACIONES

DEL COSTO HISTÓRICO DE PROPIEDADES, PLANTA Y EQUIPO	Costo		Gasto		Valor no deducible	
Acelerada	7064	0.00	7065	0.00	7066	0.00
No acelerada	7067	0.00	7068	28587.83	7069	0.00
	Costo		Gasto		Valor no deducible	
Del costo histórico de propiedades de inversión	7070	0.00	7071	0.00	7072	0.00
Del costo histórico de activos para exploración, evaluación y explotación de recursos minerales	7073	0.00	7074	0.00	7075	0.00
DEL AJUSTE ACUMULADO POR REEXPRESIONES O REVALUACIONES	Costo		Gasto		Valor no deducible	
Propiedades, planta y equipo	7076	0.00	7077	0.00	7078	0.00
Propiedades de inversión	7079	0.00	7080	0.00	7081	0.00
Activos para exploración, evaluación y explotación de recursos minerales	7082	0.00	7083	0.00	7084	0.00
Otros	7085	0.00	7086	0.00	7087	0.00
	Costo		Gasto		Valor no deducible	
De Activos Biológicos	7088	0.00	7089	0.00	7090	0.00



La información reposa en la base de datos del SRI, conforme la declaración realizada por el contribuyente

CÓDIGO VERIFICADOR

NÚMERO SERIAL

FECHA RECAUDACIÓN

PÁGINA

SRIDEC2021059390911

872204662998

06-07-2021

12

Otras depreciaciones	7091	0.00	7092	0.00	7093	0.00
GASTOS POR AMORTIZACIONES	Costo		Gasto		Valor no deducible	
Del costo histórico de Activos Intangibles	7094	0.00	7095	419.04	7096	0.00
Del costo histórico de activos para la exploración evaluación y explotación de recursos minerales	7097	0.00	7098	0.00	7099	0.00
DEL AJUSTE ACUMULADO POR REEXPRESIONES O REVALUACIONES	Costo		Gasto		Valor no deducible	
Activos intangibles	7100	0.00	7101	0.00	7102	0.00
Activos para la exploración. Evaluación y explotación de recursos minerales	7103	0.00	7104	0.00	7105	0.00
Otros	7106	0.00	7107	0.00	7108	0.00
	Costo		Gasto		Valor no deducible	
De derechos de uso por activos arrendados	7653	0.00	7654	0.00	7655	0.00
Otras amortizaciones	7109	0.00	7110	0.00	7111	0.00
PÉRDIDAS NETAS POR DETERIORO EN EL VALOR						
	Costo		Gasto		Valor no deducible	
De activos financieros (de provisiones para créditos incobrables)			7113	0.00	7114	0.00
De inventarios	7115	0.00	7116	0.00	7117	0.00
De activos no corrientes mantenidos para la venta			7119	0.00	7120	0.00
De activos biológicos			7122	0.00	7123	0.00
De propiedades, planta y equipo	7124	0.00	7125	0.00	7126	0.00
De activos intangibles	7127	0.00	7128	0.00	7129	0.00
De propiedades de inversión			7131	0.00	7132	0.00
De activos de exploración, evaluación y explotación de recursos minerales			7134	0.00	7135	0.00
De inversiones no corrientes			7137	0.00	7138	0.00
Otros	7139	0.00	7140	0.00	7141	0.00
GASTOS DE PROVISIONES						
	Costo		Gasto		Valor no deducible	
Por garantías	7142	0.00	7143	0.00	7144	0.00
Por desmantelamientos	7145	0.00	7146	0.00	7147	0.00
Por contratos onerosos			7149	0.00	7150	0.00
Por reestructuraciones de negocios			7152	0.00	7153	0.00
Por reembolsos a clientes			7155	0.00	7156	0.00
Por litigios			7158	0.00	7159	0.00
Por pasivos contingentes asumidos en una combinación de negocios	7160	0.00	7161	0.00	7162	0.00
Otros	7163	0.00	7164	0.00	7165	0.00
PÉRDIDA EN VENTA DE ACTIVOS FIJOS	Costo		Gasto		Valor no deducible	
Relacionadas	7166	0.00	7167	0.00	7168	0.00
No relacionadas	7169	0.00	7170	0.00	7171	0.00
OTROS GASTOS						
	Costo		Gasto		Valor no deducible	
Promoción y publicidad			7173	1029.70	7174	0.00
Transporte			7176	4853.71	7177	0.00
Consumo de combustibles y lubricantes	7178	0.00	7179	973.24	7180	0.00
Gastos de viaje			7182	484.57	7183	0.00
Gastos de gestión			7185	0.00	7186	0.00
Arrendamientos operativos			7188	0.00	7189	0.00
Suministros, herramientas, materiales y repuestos	7190	0.00	7191	3160.15	7192	0.00
Pérdida en la enajenación de derechos representativos de capital			7194	0.00	7195	0.00
Mantenimiento y reparaciones	7196	340.00	7197	7704.52	7198	0.00
Mermas	7199	0.00	7200	0.00	7201	0.00



La información reposa en la base de datos del SRI, conforme la declaraciónrealizada por el contribuyente			
CÓDIGO VERIFICADOR	NÚMERO SERIAL	FECHA RECAUDACIÓN	PÁGINA
SRIDEC2021059390911	872204662998	06-07-2021	13

Seguros y reaseguros (primas y cesiones)	7202	0.00	7203	4161.68	7204	0.00
Gastos indirectos asignados desde el exterior por partes relacionadas	7205	0.00	7206	0.00	7207	0.00
Impuestos, contribuciones y otros	7208	0.00	7209	11332.45	7210	0.00
COMISIONES Y SIMILARES (DIFERENTES DE LAS COMISIONES POR OPERACIONES FINANCIERAS)						
RELACIONADAS	Costo		Gasto		Valor no deducible	
Local	7211	0.00	7212	0.00	7213	0.00
Del exterior	7214	0.00	7215	0.00	7216	0.00
NO RELACIONADAS	Costo		Gasto		Valor no deducible	
Local	7217	0.00	7218	853.90	7219	0.00
Del exterior	7220	0.00	7221	0.00	7222	0.00
OPERACIONES DE REGALÍAS, SERVICIOS TÉCNICOS, ADMINISTRATIVOS, DE CONSULTARÍA Y SIMILARES						
RELACIONADAS	Costo		Gasto		Valor no deducible	
Local	7223	0.00	7224	0.00	7225	0.00
Del exterior	7226	0.00	7227	0.00	7228	0.00
NO RELACIONADAS	Costo		Gasto		Valor no deducible	
Local	7229	0.00	7230	0.00	7231	0.00
Del exterior	7232	0.00	7233	0.00	7234	0.00
	Costo		Gasto		Valor no deducible	
Instalación, organización y similares	7235	0.00	7236	0.00	7237	0.00
IVA que se carga al costo o gasto	7238	0.00	7239	61.29	7240	0.00
Servicios públicos	7241	0.00	7242	9992.40	7243	0.00
Pérdidas por siniestros			7245	0.00	7246	0.00
Otros	7247	0.00	7248	63865.77	7249	31292.78

GASTOS FINANCIEROS Y OTROS NO OPERACIONALES

GASTOS FINANCIEROS					
ARRENDAMIENTO MERCANTIL					
RELACIONADAS		Gasto		Valor no deducible	
Local	7251	0.00	7252	0.00	
Del exterior	7254	0.00	7255	0.00	
NO RELACIONADAS		Gasto		Valor no deducible	
Local	7257	0.00	7258	0.00	
Del exterior	7260	0.00	7261	0.00	
COSTOS DE TRANSACCIÓN (COMISIONES BANCARIAS, HONORARIOS, TASAS, ENTRE OTROS)					
RELACIONADAS		Gasto		Valor no deducible	
Local	7263	0.00	7264	0.00	
Del exterior	7266	0.00	7267	0.00	
NO RELACIONADAS		Gasto		Valor no deducible	
Local	7269	21090.23	7270	0.00	
Del exterior	7272	0.00	7273	0.00	
INTERESES CON INSTITUCIONES FINANCIERAS					
RELACIONADAS		Gasto		Valor no deducible	
Local	7275	0.00	7276	0.00	
Del exterior	7278	0.00	7279	0.00	
NO RELACIONADAS		Gasto		Valor no deducible	
Local	7281	9025.68	7282	0.00	
Del exterior	7284	0.00	7285	0.00	
INTERESES PAGADOS A TERCEROS					
RELACIONADAS		Gasto		Valor no deducible	



La información reposa en la base de datos del SRI, conforme la declaración realizada por el contribuyente

CÓDIGO VERIFICADOR

NÚMERO SERIAL

FECHA RECAUDACIÓN

PÁGINA

SRIDEC2021059390911

872204662998

06-07-2021

14

Local	7287	0.00	7288	0.00
Del exterior	7290	0.00	7291	0.00
NO RELACIONADAS	Gasto		Valor no deducible	
Local	7293	0.00	7294	0.00
Del exterior	7296	0.00	7297	0.00
	Gasto		Valor no deducible	
INTERESES DEL PASIVO POR ARRENDAMIENTO	7792	0.00	7793	0.00
Reversiones del descuento de provisiones que fueron reconocidas a su valor presente	7299	0.00	7300	0.00
Intereses implícitos devengados por acuerdos que constituyen efectivamente una transacción financiera o pago diferido	7302	0.00	7303	0.00
Otros	7305	0.00	7306	0.00
	Gasto		Valor no deducible	
Pérdidas por medición de inversiones en asociadas y negocios conjuntos al método de la participación (valor patrimonial proporcional)	7308	0.00	7309	0.00
Otros	7311	0.00	7312	0.00
	Gasto		Valor no deducible	
Pérdidas netas procedentes de actividades discontinuadas	7314	0.00	7315	0.00

TOTAL COSTOS OPERACIONALES	7991	2382682.86
TOTAL GASTOS	7992	362425.04
TOTAL COSTOS Y GASTOS	7999	2745107.90
Baja de inventario (Informativo)	7901	0.00
Pago por reembolso como reembolsante / monto total facturado por socios por puntos de emisión a operadoras de transporte (Informativo)	7902	0.00
Pago por reembolso como intermediario (Informativo)	7903	0.00
No. de RUC del profesional que realizó el cálculo actuarial para el contribuyente (Informativo)	7904	
Costos y gastos generados en fideicomisos mercantiles o encargos fiduciarios donde el contribuyente es constituyente o aportante (Informativo)	7905	0.00
Gastos atribuidos a ingresos no objeto de impuesto a la renta	7906	0.00
Costos y gastos realizados con dinero electrónico (Informativo)	7907	0.00
Incentivos ley de solidaridad (inversiones nuevas, exoneración para IFIS y compensación por el exceso de las contribuciones solidarias)	7908	0.00

CONCILIACIÓN TRIBUTARIA

UTILIDAD DEL EJERCICIO	801	30843.64
PÉRDIDA DEL EJERCICIO	802	0.00

CÁLCULO DE BASE PARTICIPACIÓN A TRABAJADORES

	Generación	Reversión
Ingresos por mediciones de activos biológicos al valor razonable menos costos de venta	094 0.00	095 0.00
Pérdidas, costos y gastos por mediciones de activos biológicos al valor razonable menos costos de venta	096 0.00	097 0.00
Base de cálculo de participación a trabajadores		098 30843.64

DIFERENCIAS PERMANENTES

(-) Participación a trabajadores	803	4626.55
(-) Dividendos exentos y efectos por método de participación (valor patrimonial proporcional)	campos: 6024 + 6026 + 6132	804 0.00
(-) Otras rentas exentas e ingresos no objeto de Impuesto a la Renta (no relacionadas a actividades con Impuesto a la Renta Único)		805 0.00
(+) Gastos no deducibles locales		806 39421.70
(+) Gastos no deducibles del exterior		807 0.00
(+) Gastos incurridos para generar ingresos exentos y gastos atribuidos a ingresos no objeto de Impuesto a la Renta		808 0.00
(+) Participación trabajadores atribuible a ingresos exentos y no objeto de impuesto a la renta	Fórmula: {(804x15%) + [(805-808)x15%]}	809 0.00
(-) Deducciones adicionales		810 0.00
(+) Ajuste por precios de transferencia		811 0.00
(-) Ingresos sujetos a Impuesto a la Renta Único		812 0.00
(+) Costos y gastos incurridos para generar ingresos sujetos a Impuesto a la Renta Único		813 0.00

INGRESOS, COSTOS Y GASTOS CORRESPONDIENTES AL IMPUESTO A LA RENTA ÚNICO (IRU)

IRU ACTIVIDAD BANANERA



La información reposa en la base de datos del SRI, conforme la declaración realizada por el contribuyente

CÓDIGO VERIFICADOR

NÚMERO SERIAL

FECHA RECAUDACIÓN

PÁGINA

SRIDEC2021059390911

872204662998


06-07-2021

15

Ingresos sujetos al Impuesto a la Renta Único para las actividades del Sector Bananero (producción y venta local)	1100	0.00
Ingresos sujetos al Impuesto a la Renta Único para las actividades del Sector Bananero (exportación)	1101	0.00
Costos y gastos incurridos para generar ingresos sujetos a Impuesto a la Renta Único para las actividades del Sector Bananero (producción y venta local)	1102	0.00
Costos y gastos incurridos para generar ingresos sujetos a Impuesto a la Renta Único para las actividades del Sector Bananero (exportación)	1103	0.00
IRU ACTIVIDAD AGROPECUARIA		
Ingresos sujetos al Impuesto a la Renta Único para las actividades Agropecuarias (producción y comercialización local)	1104	0.00
Ingresos sujetos al Impuesto a la Renta Único para las actividades Agropecuarias (exportación)	1105	0.00
Costos y gastos incurridos para generar ingresos sujetos a Impuesto a la Renta Único para las actividades Agropecuarias (producción y comercialización local)	1106	0.00
Costos y gastos incurridos para generar ingresos sujetos a Impuesto a la Renta Único para las actividades Agropecuarias (exportación)	1107	0.00
IRU ACTIVIDAD DE PRODUCCIÓN Y CULTIVO DE PALMA ACEITERA (EJERCICIOS FISCALES 2018 Y 2019)		
Ingresos sujetos al Impuesto a la Renta Único para las actividades de producción y cultivo de Palma Aceitera	1108	0.00
Costos y gastos incurridos para generar ingresos sujetos a Impuesto a la Renta Único para las actividades de producción y cultivo de Palma Aceitera	1109	0.00
IRU ACTIVIDAD DE ENAJENACIÓN DE DERECHOS REPRESENTATIVOS DE CAPITAL		
Ingresos (utilidad) sujetos al Impuesto a la Renta Único en la enajenación de derechos representativos de capital	1110	0.00
Costos y gastos incurridos para generar ingresos sujetos a Impuesto a la Renta Único en la enajenación de derechos representativos de capital	1111	0.00
(-) Ingresos sujetos al Impuesto a la Renta del Régimen Impositivo de Microempresas	1112	0.00
(+) Costos y gastos incurridos para generar ingresos sujetos al Impuesto a la Renta del Régimen Impositivo de Microempresas	1113	0.00

GENERACIÓN / REVERSIÓN DE DIFERENCIAS TEMPORARIAS (IMPUESTOS DIFERIDOS)				
		Generación		Reversión
Por valor neto realizable de inventarios	814	0.00	815	0.00
Por provisiones para desahucio pensiones jubilares patronales	816	0.00	817	0.00
Por costos estimados de desmantelamiento	818	0.00	819	0.00
Por deterioros del valor de propiedades, planta y equipo	820	0.00	821	0.00
Por provisiones (diferentes de cuentas incobrables, desmantelamiento, desahucio y jubilación patronal)	822	0.00	823	0.00
Por la diferencia entre los cánones de arrendamiento pactados y los cargos que deban registrarse por el reconocimiento de un activo por derecho de uso	1114	0.00	1115	0.00
POR CONTRATOS DE CONSTRUCCIÓN	Generación		Reversión	
Ingresos provenientes de contratos de construcción	1116	0.00	1117	0.00
Pérdidas, costos y gastos provenientes de contratos de construcción	1118	0.00	1119	0.00
POR MEDICIONES DE ACTIVOS NO CORRIENTES MANTENIDOS PARA LA VENTA	Generación		Reversión	
Ganancias que surjan de la medición de activos no corrientes mantenidos para la venta	1120	0.00	1121	0.00
Pérdidas que surjan de la medición de activos no corrientes mantenidos para la venta	1122	0.00	1123	0.00
POR MEDICIONES DE ACTIVOS BIOLÓGICOS AL VALOR RAZONABLE MENOS COSTO DE VENTA	Generación		Reversión	
Ingresos	828	0.00	829	0.00
Pérdidas, costos y gastos	830	0.00	831	0.00
	Generación		Reversión	
Amortización pérdidas tributarias de años anteriores			833	0.00
Por otras diferencias temporarias permitidas por la normativa tributaria	(+/-) 834	0.00	(+/-) 835	0.00
Utilidad gravable			836	65638.79
Pérdida sujeta a amortización en períodos siguientes			837	0.00

INFORMACIÓN RELACIONADA CON EL DEBER DE INFORMAR LA COMPOSICIÓN SOCIETARIA A LA ADMINISTRACIÓN TRIBUTARIA (ANEXO DE ACCIONISTAS - APS)				
¿Cumple el deber de informar sobre la composición societaria dentro de los plazos establecidos?	838		Si	
Porcentaje de la composición societaria no informada (dentro de los plazos establecidos)	839		0.00	
Porcentaje de la composición societaria correspondiente a paraísos fiscales al 31 de diciembre del ejercicio declarado que sí ha sido informada	840		0.00	
INFORMACIÓN RELACIONADA POR RESULTADOS OBTENIDOS DENTRO Y FUERA DE ZEDES				
¿Contribuyente declarante es administrador u operador de ZEDE?	841		No aplica	
INFORMACIÓN RELACIONADA POR RESULTADOS OBTENIDOS DENTRO Y FUERA DE ZEDES	Aplicable a territorio ZEDE		Aplicable a territorio fuera de ZEDE	

	La información reposa en la base de datos del SRI, conforme la declaraciónrealizada por el contribuyente			
	CÓDIGO VERIFICADOR	NÚMERO SERIAL	FECHA RECAUDACIÓN	PÁGINA
	SRIDEC2021059390911	872204662998	06-07-2021	16

Utilidad gravable	842	0.00	843	65638.79
Pérdida sujeta a amortización en periodos siguientes	844	0.00	845	0.00
Utilidad a reinvertir y capitalizar (sujeta legalmente a reducción de la tarifa)	846	0.00	847	0.00
Saldo utilidad gravable	848	0.00	849	65638.79
Para el período fiscal seleccionado, se constituye en una sociedad que cumple la condición para el beneficio de rebaja en la tarifa por reinversión de utilidades (detalle tipo)?			033	No
Para el período fiscal seleccionado, ¿se constituye en una sociedad exportadora habitual (octavo artículo innumerado a continuación del art. 7 del RLRTI), que cumple las condiciones para el beneficio de rebaja en la tarifa de impuesto a la renta (segundo artículo innumerado a continuación del art. 37.1 de la LRTI)? Nota: El beneficio tributario no aplica para las actividades petroleras ni de recursos no renovables.			034	NO
¿Tiene derecho a la reducción de tarifa por reinversión de utilidades en proyectos deportivos, culturales, investigación científica responsable o desarrollo tecnológico acreditados por la SENESCYT?			046	NO
Porcentaje de reducción porcentual de tarifa aplicable en proyectos deportivos, culturales, investigación científica responsable o desarrollo tecnológico acreditados por la SENESCYT			047	0.00
¿Es una empresa existente con nuevas inversiones productivas que genera empleo neto y debe aplicar la proporcionalidad del Impuesto a la Renta?			037	No aplica
Porcentaje de reducción de tarifa aplicable en el caso de empresas existentes con nuevas inversiones productivas que genera empleo neto			038	0.00
¿Es una empresa existente con nuevas inversiones productivas que genera empleo neto con autorización del CEPAI para una reducción de tarifa de Impuesto a la Renta superior a 10%?			049	No
Número de Resolución de autorización del CEPAI para una reducción de tarifa superior a 10 puntos porcentuales			050	
Porcentaje de reducción de tarifa superior a 10 puntos porcentuales aplicable en el caso de empresas existentes con nuevas inversiones productivas que genera empleo neto con autorización del CEPAI			051	0.00
Total impuesto causado			850	16409.70
¿Tiene derecho a la exoneración del impuesto a la renta para entidades del sector financiero popular y solidario resultantes de procesos de fusión de los segmentos distintos a los dos últimos?			039	No
Porcentaje de la relación entre el activo total de la entidad de menor tamaño respecto al activo total de la entidad absorbente			040	0.00
(-) Exoneración del impuesto a la renta para las entidades del sector financiero popular y solidario resultantes de procesos de fusión de los segmentos distintos a los dos últimos			041	0.00
Saldo del anticipo pendiente de pago (traslade campo 876 declaración período anterior - vigente hasta el ejercicio fiscal 2018)			800	0.00
Anticipo determinado correspondiente al ejercicio fiscal declarado (traslade campo 879 declaración período anterior)			851	0.00
(=) Rebaja del saldo del anticipo - Decreto ejecutivo No. 210 (aplica para únicamente para el ejercicio 2017)			852	0.00
(=) Anticipo reducido correspondiente al ejercicio fiscal declarado (aplica para únicamente para el ejercicio 2017)		(851-852)	853	0.00
(=) Impuesto a la Renta causado mayor al anticipo reducido		(850-853)	854	16409.70
(=) Crédito tributario generado por anticipo (en régimen general aplica para ejercicios anteriores al 2010)			855	0.00
(+) Saldo del anticipo pendiente de pago (vigente hasta el ejercicio fiscal 2018)			856	0.00
(-) Retenciones en la fuente que le realizaron en el ejercicio fiscal (excepto retenciones aplicables al régimen de microempresas y de las actividades sujetas al Impuesto a la Renta Único)			857	37060.50
(-) Retenciones por dividendos anticipados			858	0.00
(-) Retenciones por ingresos provenientes del exterior con derecho a crédito tributario			859	0.00
(-) Anticipo de impuesto a la renta pagado por espectáculos públicos			860	0.00
(-) Intereses por el anticipo de Impuesto a la Renta pagado voluntariamente			891	0.00
(-) Anticipo de Impuesto a la Renta pagado voluntariamente			892	0.00
(-) Anticipo de Impuesto a la Renta pagado obligatoriamente por el Decreto 1137 (para el ejercicio fiscal 2020)			893	0.00
(-) Crédito tributario por impuesto a la utilidad en la compraventa de predios urbanos pagado a Municipios			894	0.00
(-) Crédito tributario de años anteriores			861	0.00
(-) CRÉDITO TRIBUTARIO GENERADO POR IMPUESTO A LA SALIDA DE DIVISAS				
Generado en el ejercicio fiscal declarado			862	0.00
Generado en ejercicios fiscales anteriores			863	0.00
¿Tiene derecho a la exoneración del pago del saldo del Impuesto a la Renta del ejercicio fiscal 2015 dispuesta en la Ley Orgánica de Solidaridad y de Corresponsabilidad Ciudadana para la Reconstrucción y Reactivación de las Zonas Afectadas?			042	Si
(-) Exoneración del pago del saldo del impuesto a la renta del ejercicio fiscal 2015 dispuesta en la Ley Orgánica de Solidaridad y de Corresponsabilidad Ciudadana para la Reconstrucción y Reactivación de las Zonas Afectadas.			043	0.00
¿Tiene derecho a la reducción de 10% del Impuesto a la Renta a pagar del ejercicio fiscal 2019 para contribuyentes domiciliados a septiembre de 2019 cuya actividad económica principal sea la agrícola, ganadera, agroindustrial y/o turismo en provincias afectadas por la paralización?			044	Si
(-) Reducción de 10% del Impuesto a la Renta del ejercicio fiscal 2019 para contribuyentes domiciliados a septiembre de 2019 cuya actividad económica principal sea la agrícola, ganadera, agroindustrial y/o turismo en las provincias afectadas por la paralización			045	0.00
(-) Valor del beneficio en impuesto de una sociedad que dispone de un contrato de inversión con estabilidad en la tarifa de Impuesto a la Renta, de acuerdo a lo señalado en el COPCI			048	0.00
Subtotal impuesto a pagar			865	0.00
Subtotal saldo a favor			866	20650.80
(+) Impuesto a la Renta Único			867	0.00
Crédito tributario para la liquidación del Impuesto a la Renta Único			868	0.00
LIQUIDACIÓN DEL IMPUESTO A LA RENTA ÚNICO				



La información reposa en la base de datos del SRI, conforme la declaraciónrealizada por el contribuyente

CÓDIGO VERIFICADOR

NÚMERO SERIAL

FECHA RECAUDACIÓN

PÁGINA

SRIDEC2021059390911

872204662998

06-07-2021

17

IRU SECTOR BANANERO		
(+) Impuesto a la Renta Único calculado para las actividades del Sector Bananero (producción y venta local)	1124	0.00
(+) Impuesto a la Renta Único calculado para las actividades del Sector Bananero (exportación)	1125	0.00
Impuesto a la Renta Único calculado para las actividades del Sector Bananero (componente exportación)	1126	0.00
Impuesto a la Renta Único calculado para las actividades del Sector Bananero (componente producción propia)	1127	0.00
(-) Exoneración del Impuesto a la Renta Único para las actividades del Sector Bananero por nuevas inversiones	1128	0.00
(-) Exoneración del Impuesto a la Renta Único para las actividades del Sector Bananero por creación de nuevas sociedades	1129	0.00
(-) Exoneración del Impuesto a la Renta Único para las actividades del Sector Bananero por otros conceptos	1130	0.00
(-) Retenciones en la fuente por Impuesto a la Renta Único para las actividades del Sector Bananero (producción y venta local)	1131	0.00
(-) Retenciones en la fuente por Impuesto a la Renta Único para las actividades del Sector Bananero (exportación)	1132	0.00
(=) Crédito tributario por Impuesto a la Renta Único para las actividades del Sector Bananero (informativo)	1133	0.00
(=) Impuesto a la Renta Único a pagar por actividades del Sector Bananero	1134	0.00
IRU ACTIVIDAD AGROPECUARIA		
(+) Impuesto a la Renta Único calculado para las actividades Agropecuarias (producción y comercialización local)	1135	0.00
(+) Impuesto a la Renta Único calculado para las actividades Agropecuarias (exportación)	1136	0.00
(-) Exoneración del Impuesto a la Renta Único para las actividades Agropecuarias por nuevas inversiones	1137	0.00
(-) Exoneración del Impuesto a la Renta Único para las actividades Agropecuarias por creación de nuevas sociedades	1138	0.00
(-) Exoneración del Impuesto a la Renta Único para las actividades Agropecuarias por otros conceptos	1139	0.00
(-) Retenciones en la fuente por Impuesto a la Renta Único para las actividades Agropecuarias (producción y comercialización local)	1140	0.00
(-) Retenciones en la fuente por Impuesto a la Renta Único para las actividades Agropecuarias (exportación)	1141	0.00
(-) Retenciones en la fuente de otros regímenes aplicables al Impuesto a la Renta Único para actividades Agropecuarias (exportación)	1142	0.00
(=) Crédito tributario por Impuesto a la Renta Único para las actividades Agropecuarias (informativo)	1143	0.00
(=) Impuesto a la Renta Único a pagar por actividades Agropecuarias	1144	0.00
IRU ACTIVIDAD PRODUCTOR Y CULTIVADOR DE PALMA ACEITERA (EJERCICIOS FISCALES 2018 Y 2019)		
(+) Impuesto a la Renta Único para las actividades de producción y cultivo de Palma Aceitera	1145	0.00
(-) Crédito tributario para la liquidación del Impuesto a la Renta Único para las actividades de producción y cultivo de Palma Aceitera	1146	0.00
IRU EN LA UTILIDAD POR ENAJENACIÓN DE DERECHOS REPRESENTATIVOS DE CAPITAL		
(+) Impuesto a la Renta Único en la enajenación de derechos representativos de capital	1147	0.00
(-) Crédito tributario para la liquidación del Impuesto a la Renta Único en la enajenación de derechos representativos de capital	1148	0.00
(-) Crédito tributario del Régimen Impositivo para Microempresas	1149	0.00
Impuesto a la Renta a pagar	869	0.00
Saldo a favor contribuyente	870	20650.80

ANTICIPO (PRÓXIMO AÑO)

ANTICIPO DE IMPUESTO A LA RENTA PRÓXIMO AÑO

Anticipo calculado próximo año (Informativo a partir del ejercicio fiscal 2019)

871

0.00

(-) Exoneraciones y rebajas al anticipo

872

0.00

(+) Otros conceptos

873

0.00

Anticipo determinado próximo año

879

0.00

OTRO RESULTADO INTEGRAL DEL PERÍODO (INFORMATIVO)

GANANCIAS Y PÉRDIDAS POR REVALUACIONES

Propiedades, planta y equipo

880

0.00

Activos intangibles

881

0.00

Otros

882

0.00

Ganancias y pérdidas por inversiones en instrumentos de patrimonio medidos a valor razonable con cambios en otro resultado integral

883

0.00

Ganancias y pérdidas por la conversión de estados financieros de un negocio en el extranjero

884

0.00

Ganancias y pérdidas actuariales


885

0.00

La parte efectiva de las ganancias y pérdidas de los instrumentos de cobertura en una cobertura de flujos de efectivo

886

0.00

	La información reposa en la base de datos del SRI, conforme la declaraciónrealizada por el contribuyente			
	CÓDIGO VERIFICADOR	NÚMERO SERIAL	FECHA RECAUDACIÓN	PÁGINA
	SRIDEC2021059390911	872204662998	06-07-2021	18

Otros		887	0.00
GASTO (INGRESO) POR IMPUESTO A LA RENTA DEL PERÍODO (INFORMATIVO)			
Gasto (ingreso) por impuesto a la renta corriente	(+/-)	888	0.00
Gasto (ingreso) por impuesto a la renta diferido	(+/-)	889	0.00

Resumen Financiero			
Ingresos operacionales	Valor sugerido:	1005	0.00
(-) Costos operacionales		7991	2382682.86
(=) Utilidad / Pérdida bruta	1005 - 7991	1025	-2382682.86
(-) Gastos operacionales	Valor sugerido:	1030	0.00
(=) Utilidad / Pérdida operacional	1025-1030	1040	-2382682.86
(+) Ingresos no operacionales	Valor sugerido:	1045	0.00
(-) Gastos financieros y otros gastos no operacionales	Valor sugerido:	1055	0.00
(=) Utilidad / Pérdida antes de participación a trabajadores	1040+1045-1055	1065	-2382682.86
(-) Participación a trabajadores		803	4626.55
(=) Utilidad / Pérdida antes de Impuesto a la Renta	1065-803	1075	-2387309.41
(-) Impuesto a la Renta causado		850	16409.70
(=) Utilidad / Pérdida después de Impuesto a la Renta	1075-850	1099	-2403719.11

TOTALES			
Pago previo (Informativo)		890	0.00
DETALLE DE IMPUTACIÓN AL PAGO (PARA DECLARACIONES SUSTITUTIVAS)			
Interés		897	0.00
Impuesto		898	0.00
Multa		899	0.00
¿Tiene derecho al pago diferido del Impuesto a la Renta a pagar del ejercicio fiscal 2019 por la emergencia sanitaria en relación con el COVID-19?		052	
PAGO DEL IMPUESTO A LA RENTA DEL EJERCICIO FISCAL 2019			
Cuota 1 del Impuesto a la Renta del ejercicio fiscal 2019 (10%)		053	0.00
Cuota 2 del Impuesto a la Renta del ejercicio fiscal 2019 (10%)		054	0.00
Cuota 3 del Impuesto a la Renta del ejercicio fiscal 2019 (20%)		055	0.00
Cuota 4 del Impuesto a la Renta del ejercicio fiscal 2019 (20%)		056	0.00
Cuota 5 del Impuesto a la Renta del ejercicio fiscal 2019 (20%)		057	0.00
Cuota 6 del Impuesto a la Renta del ejercicio fiscal 2019 (20%)		058	0.00
VALORES A PAGAR Y FORMAS DE PAGO (LUEGO DE IMPUTACIÓN AL PAGO EN DECLARACIONES SUSTITUTIVAS)			
TOTAL IMPUESTO A PAGAR		902	0.00
Interés por mora		903	0.00
Multa		904	0.00
TOTAL PAGADO		999	0.00

OTROS GASTOS - Seguros y reaseguros (primas y cesiones)			
Descripción	Costo	Gasto	Valor no deducible
03 CON NO RELACIONADAS LOCALES	0	4,161.68	0



La información reposa en la base de datos del SRI, conforme la declaraciónrealizada por el contribuyente

CÓDIGO VERIFICADOR

NÚMERO SERIAL

FECHA RECAUDACIÓN

PÁGINA

SRIDEC2021059390911

872204662998

06-07-2021

19

VENTAS LOCALES DE BIENES - Gravadas con tarifa diferente de 0% de IVA		
Descripción	Total ingresos	Valor exento / no objeto
02 CON NO RELACIONADAS	2,738,861.15	0

OTROS GASTOS - Otros			
Descripción	Costo	Gasto	Valor no deducible
03 CON NO RELACIONADAS LOCALES	0	63,865.77	31,292.78

OTROS GASTOS - Mantenimiento y reparaciones			
Descripción	Costo	Gasto	Valor no deducible
03 CON NO RELACIONADAS LOCALES	340	7,704.52	0

INGRESOS FINANCIEROS Y OTROS NO OPERACIONALES - Otros		
Descripción	Total ingresos	Valor exento / no objeto
03 CON NO RELACIONADAS LOCALES	14,754.71	0

OTROS GASTOS - Suministros, herramientas, materiales y repuestos			
Descripción	Costo	Gasto	Valor no deducible
03 CON NO RELACIONADAS LOCALES	0	3,160.15	0

OTROS GASTOS - Transporte		
Descripción	Gasto	Valor no deducible
03 CON NO RELACIONADAS LOCALES	4,853.71	0

OTROS GASTOS - Consumo de combustibles y lubricantes			
Descripción	Costo	Gasto	Valor no deducible
03 CON NO RELACIONADAS LOCALES	0	973.24	0

OTROS GASTOS - Promoción y publicidad		
Descripción	Gasto	Valor no deducible
03 CON NO RELACIONADAS LOCALES	1,029.70	0

COSTO DE VENTAS - Compras netas locales de bienes no producidos por el sujeto pasivo		
Descripción	Costo	Valor no deducible
02 CON NO RELACIONADAS	1,772,104	0



La información reposa en la base de datos del SRI, conforme la declaración realizada por el contribuyente

CÓDIGO VERIFICADOR

NÚMERO SERIAL

FECHA RECAUDACIÓN

PÁGINA

SRIDEC2021059390911

872204662998

06-07-2021

20

COSTO DE VENTAS - Importaciones de bienes no producidos por el sujeto pasivo		
Descripción	Costo	Valor no deducible
02 CON NO RELACIONADAS	735,416.75	0



La información reposa en la base de datos del SRI, conforme la declaración realizada por el contribuyente			
CÓDIGO VERIFICADOR	NÚMERO SERIAL	FECHA RECAUDACIÓN	PÁGINA
SRIDEC2021059390911	872204662998	06-07-2021	21